

# REGULAMIN

NAIL SHOW MISTRZOSTWA  
STYLIZACJI PAZNOKCI 2023

Edycja V

## KONKURENCJA: BIZNES NAILS



### I. ZASADY PRZYJMOWANIA ZGŁOSZEŃ:

Uczestnikiem NAIL SHOW MISTRZOSTWA STYLIZACJI PAZNOKCI 2023 może być osoba, która ukończyła 18 r.ż. oraz dokonała rejestracji online i uiściła właściwą opłatę.

Rejestracji należy dokonać na stronie [www.paulinakulanails.com](http://www.paulinakulanails.com)

Rejestracja jest ważna po dokonaniu opłaty.

Wykupując udział w Mistrzostwach Nail Show, zobowiązujesz się do nadesłania pracy zgodnej z wytycznymi w regulaminie konkurencji oraz do przestrzegania terminu dostarczenia pracy do organizatora w wyznaczony przez niego sposób. Wszelkie poniesione koszty związane z udziałem w Mistrzostwach Nail Show w tym koszt wykupienia konkurencji, nie podlegają zwrotowi w przypadku gdy praca nie dotrze do organizatora na czas lub jest zapisana w innym niż podany w regulaminie formacie.

### II. OPŁATY:

Uczestnicy NAIL SHOW MISTRZOSTWA STYLIZACJI PAZNOKCI przypisywani są do 3 dywizji:

**Dywizja I Junior** – osoby startujące w mistrzostwach po raz pierwszy oraz osoby, które startowały już w jakichkolwiek mistrzostwach, ale nie zajęły żadnego miejsca na podium.

**Koszt - 160 zł z VAT za 1 konkurencję**

**Dywizja II Master** – osoby, które startowały w mistrzostwach i zajęły 1, 2 lub 3 miejsce.

**Koszt - 160 zł z VAT za 1 konkurencję**

**Dywizja III Weteran** – osoby, które startowały w mistrzostwach i zajęły 3 razy 1 miejsce.

**Koszt - 160 zł z VAT za 1 konkurencję**

### III. TERMIN NADSYŁANIA PRAC ORAZ OGŁOSZENIE WYNIKÓW:

Rejestracja do dnia 25.05.2023 do godz. 23:59

Wszystkie zdjęcia prac muszą dotrzeć do organizatora najpóźniej do dnia 31.05.2023 do godz. 23:59.

Prace należy nadsyłać na Adres Email – [nailshow@paulinakulanails.com](mailto:nailshow@paulinakulanails.com)

Prace dostarczone po upływie wyznaczonego terminu nie biorą udziału w rozgrywkach i nie zostaną poddane ocenie.

Ogłoszenie wyników nastąpi w dniu 30.06.2023.

### IV. NAGRODY

- Uczestnik za zajęcie 1, 2 lub 3 miejsca w swojej dywizji, otrzyma puchar oraz nagrody ufundowane przez sponsorów.
- Tytuł **TOP MASTER NAIL SHOW 2023** otrzyma uczestnik z największą liczbą punktów w całym Mistrzostwach. Udział we wszystkich konkurencjach zwiększa szansę na wygraną. **TOP MASTER** otrzyma puchar oraz nagrody ufundowane przez sponsorów.

### V. CEL KONKURENCJI

1. POSTER PAZNOKCIE BIZNESOWE to konkurencja techniczna z podziałem na dywizje.
2. Zadaniem uczestnika jest wykonanie stylizacji na paznokciach obu dłoni w kształcie migdał (przedłużanie salonowe):
  - paznokcie lewej dłoni modelki muszą być wykonane w stylu francuskim (można użyć lakieru typu soak-off lub paintgelu)
  - paznokcie prawej dłoni modelki muszą być pokryte czerwonym lakierem hybrydowym (żaden inny kolor lakieru hybrydowego nie będzie podlegał ocenie);
- Na manicure paznokci obu dłoni musi być użyty top nabłyszczający;
3. Manicure podlega ocenie i musi być wykonany metodą kombinowaną.
4. Zabronione jest użycie lakierów typu soak-off z drobinkami, akryli, polygeli.
5. POSTER PAZNOKCIE BIZNESOWE, powinien być oryginalny, nie może być kopią innej pracy.
6. Stylizacja ma być przedstawiona w formie POSTERA.  
POSTER (Plakat) – graficzne przedstawienie prezentacji. W Nail Show POSTER to zdjęcie wykonanej stylizacji paznokci przygotowane według następujących wytycznych:
  - a) POSTER nie może być zdjęciem pracy z innych mistrzostw.
  - b) Uczestnik do oceny przesyła jeden POSTER oraz zdjęcia pomocnicze.
  - c) Stylizacja PAZNOKCIE BIZNESOWE (obie dłonie na jednym POSTERZE) muszą zajmować około 70% fotografii.

d) Stylizacja BIZNES NAILS musi być przedstawiona na tle odpowiadającym stylizacji (obie dłonie na jednym posterze); zdjęcia pomocnicze muszą być wykonane na białym tle osobno dla każdej z dłoni (łącznie 16 zdjęć pomocniczych).

e) POSTER musi być przesłany w formacie elektronicznym (JPG).

f) Rozmiar POSTERA w formie elektronicznej musi wynosić 29,7 x 21 cm przy minimalnej rozdzielczości 300 dpi na cal (jakość obrazu); w pikselach – 3508 x 2480px.

g) Zabroniona jest jakakolwiek obróbka zdjęć w programach graficznych w celu poprawienia stylizacji paznokci.

h) Wymogi zdjęć pomocniczych:

- Zdjęcie nr 1 – Z góry – dłoń leży na płasko, widoczne 4 paznokcie (bez kciuka), bez śladu oliwki (patrz poniżej, zdj. 1),
- Zdjęcie nr 2 – Z dołu – widoczne 4 paznokcie (bez kciuka), przedłużenie paznokci widoczne od dołu (patrz poniżej, zdj. 2),
- Zdjęcie nr 3 – widoczne boczne krawędzie czterech paznokci z lewej strony (bez kciuka) z odpowiednim ułożeniem dłoni (patrz poniżej, zdj. 3),
- Zdjęcie nr 4 – widoczne boczne krawędzie czterech paznokci z prawej strony (bez kciuka) z odpowiednim ułożeniem dłoni (patrz poniżej, zdj. 4),
- Zdjęcie nr 5 – zdjęcie kciuka położonego na płasko (patrz poniżej, zdj. 5),
- Zdjęcie nr 6 – zdjęcie kciuka od dołu (patrz poniżej, zdj. 6),
- Zdjęcie nr 7 – widoczne boczne krawędzie kciuka z lewej strony (patrz poniżej, zdj. 7),
- Zdjęcie nr 8 – widoczne boczne krawędzie kciuka z prawej strony (patrz poniżej, zdj. 8)

### **WAŻNE!!!**

Uczestnik przesyła zdjęcia wszystkich swoich prac w jednym e-mailu, w którego tytule należy wpisać imię i nazwisko uczestnika oraz dywizję. Każda konkurencja powinna być w osobnym folderze podpisanym imieniem i nazwiskiem, dywizją oraz nazwą konkurencji. Całość powinna być skompresowana w jeden folder zip.



## VI. KRYTERIA OCENIANIA

Maksymalna ilość punktów

10 Ogólne wrażenie

10 Kształt i długość paznokci

10 Strefa skórek (manicure)

10 Powierzchnia płytki

20 Manicure francuski

10 Manicure soak-off

1. Maksymalna ilość punktów możliwa do zdobycia od jednego jurora to: 60.
2. Wszyscy jurorzy oceniają według tych samych kryteriów. W konkurencji POSTER EXTREME SHAPE ONE NAIL, której dotyczy niniejszy regulamin, oceniać będzie 5 jurorów. Maksymalna ilość punktów do zdobycia w tej kategorii to: 300.
3. Organizator nie wyklucza osoby, która wykonała stylizację niezgodną z tematem. Takiemu uczestnikowi przyznawane będą punkty ujemne (-5 punktów) przez każdego z jurorów.
4. Ocena sędziów jest ostateczna i nie ulega zmianie.
5. Organizator nie bierze odpowiedzialności za niedoczytanie i/lub niezrozumienie regulaminu oraz tematu konkurencji.
6. Organizator zastrzega sobie prawo do upubliczniania zdjęć otrzymanych od uczestników.
7. Uczestnik, do chwili ogłoszenia wyników, nie może upubliczniać zdjęć w social mediach, gazetach, itp.
8. Uczestnik nie ma prawa kontaktować się z żadnym z jurorów do czasu ogłoszenia wyników.
9. Uczestnik dokonując rejestracji w NAIL SHOW MISTRZOSTWA STYLIZACJI PAZNOKCI automatycznie akceptuje regulamin i wyraża zgodę na przetwarzanie swoich danych osobowych zgodnie z ustawą o Ochronie Danych Osobowych (Dz. U. Nr 133 pozycja 883) oraz oświadcza, że jest osobą pełnoletnią. Osoby niepełnoletnie nie mogą wziąć udziału w wydarzeniu.
10. Uczestnik akceptując regulamin wyraża zgodę na wykorzystywanie wykonanej pracy wraz z wizerunkiem modelki w celach dokumentacyjnych, promocyjnych i marketingowych przez Organizatora.


Uczestnik oświadcza, że zapoznał się z informacją Organizatora o przetwarzaniu danych osobowych zgodnie z Rozporządzeniem Parlamentu Europejskiego i Rady (UE) 2016/679 z 27.04.2016 w sprawie ochrony osób fizycznych w związku z przetwarzaniem danych osobowych i w sprawie swobodnego przepływu takich danych oraz uchylenia dyrektywy 95/46/WE („RODO”), wyraża zgodę na przetwarzanie swoich danych osobowych zgodnie z rozporządzeniem RODO oraz ustawą o ochronie danych osobowych z dnia 29 sierpnia 1997 roku na warunkach i zasadach określonych w przedstawionej informacji.

## VII. ZDJĘCIA POMOCNICZE:

**ZDJ. 1**



**ZDJ. 2**



**ZDJ. 3**



**ZDJ. 4**



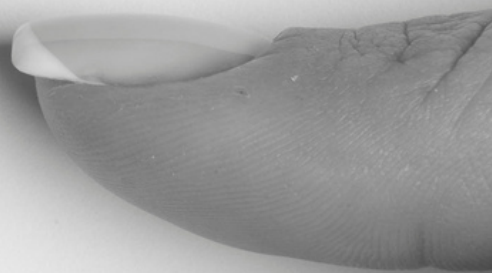
**ZDJ. 5**



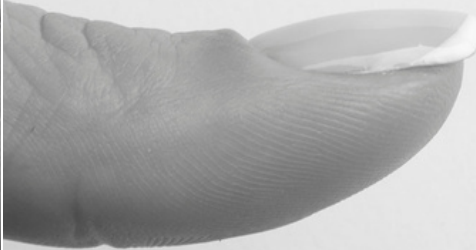
**ZDJ. 6**



**ZDJ.7**



**ZDJ. 8**



**WWW.PAULINAKULANAILS.COM**