



I. ZASADY PRZYJMOWANIA ZGŁOSZEŃ:

Uczestnikiem Mistrzostw może być każda osoba, która:

- ukończyła 16 lat (osoby niepełnoletnie muszą przedstawić pisemną zgodę rodzica lub opiekuna prawnego),
- dokonała rejestracji online na stronie www.paulinakulanails.com
- uiściła wymaganą opłatę.

Rejestracja jest ważna wyłącznie po zaksięgowaniu opłaty.

Zakup udziału w Mistrzostwach oznacza zobowiązanie do:

- przesłania pracy konkursowej zgodnej z wytycznymi zawartymi w regulaminie,
- dostarczenia pracy w wyznaczonym terminie i w formacie określonym przez organizatora.

Wszelkie koszty związane z udziałem w Mistrzostwach, w tym opłaty za konkurencje, nie podlegają zwrotowi – także w przypadku niedostarczenia pracy na czas lub przesłania jej w nieodpowiednim formacie.

II. OPŁATY:

Uczestnicy NAIL SHOW – Mistrzostw Stylizacji Paznokci przypisywani są do trzech dywizji:

- Dywizja I Junior – osoby startujące w mistrzostwach po raz pierwszy lub takie, które brały już udział w dowolnych mistrzostwach, ale nie zajęły żadnego miejsca na podium - Koszt – 190 zł za 1 konkurencję,
- Dywizja II Master – osoby, które brały udział w mistrzostwach i zajęły 1., 2. lub 3. miejsce - Koszt – 190 zł za 1 konkurencję
- Dywizja III Weteran – osoby, które brały udział w mistrzostwach i trzykrotnie zdobyły 1. miejsce - Koszt – 190 zł za 1 konkurencję

Dywizja przypisywana jest bezpośrednio do nazwiska uczestnika – niezależnie od tego, w jakich mistrzostwach brał on wcześniej udział oraz bez względu na to, czy startował w konkurencjach artystycznych, czy technicznych.



III. TERMIN NADSYŁANIA PRAC ORAZ OGŁOSZENIA

WYNIKÓW:

- Rejestracja do dnia 30.07.2026, godz. 23:59,
- Prace muszą dotrzeć do organizatora najpóźniej do dnia 31.07.2026, godz. 23:59,
- Prace dostarczone po terminie nie biorą udziału w konkursie i nie są oceniane,
- Ogłoszenie wyników: 04.09.2026.

UWAGA ZMIANA MAILA!

- Adres Email do wysyłki prac: nailshowpoland@gmail.com

IV. NAGRODY:

- Uczestnik, który zajmie 1., 2. lub 3. miejsce w swojej dywizji, otrzyma puchar oraz nagrody.
- Tytuł „**TOP MASTER NAIL SHOW – EDYCJA X**” zostanie przyznany uczestnikowi z największą liczbą punktów zdobytych w całych Mistrzostwach. Udział we wszystkich konkurencjach znacząco zwiększa szansę na zdobycie tego prestiżowego wyróżnienia.
- Puchary są fundowane przez organizatora, natomiast nagrody przez sponsorów wydarzenia.

V. CEL KONKURENCJI:

- **POSTER PINK & WHITE** to konkurencja techniczna z podziałem na dywizje.
- Zadaniem uczestnika jest wykonanie klasycznego frencha w kształcie **ostrego kwadratu** na jednej dłoni.
- Technika pracy (**żel, akryl**) jest dowolna.
- Stylizacja musi być wykonana **na formie – french konstrukcyjny**.
- **Zakazane jest wykonywanie paznokci na tipsie.**
- Długość paznokci dobiera stylistka, jednak musi być zachowana proporcja:
 - paznokcie wskazujący, środkowy i serdeczny – tej samej długości,



- paznokieć mały – może być krótszy o 1–2 mm,
- paznokieć kciuk – może być dłuższy o 1–2 mm.
- Kolor łożyska musi odpowiadać naturalnemu odcieniowi płytki paznokcia (**pink**).
- Kolor bieli frencha powinien być ostry i wyraźnie odcięty od łożyska.
- Długość białej końcówki musi wynosić od **80% do 100% długości łoża paznokcia** (patrz tabela poniżej).

- Przykład 100%

Łoże paznokcia	Białe przedłużenie	Długość całkowita
10mm	10mm	20mm
11mm	11mm	22mm
12mm	12mm	24mm
13mm	13mm	26mm
14mm	14mm	28mm
15mm	15mm	30mm
16mm	16mm	32mm
17mm	17mm	34mm
18mm	18mm	36mm
19mm	19mm	38mm
20mm	20mm	40mm

- Przykład 90%

Łoże paznokcia	Białe przedłużenie	Długość całkowita
10mm	9mm	19mm
11mm	9,9mm	20,9mm
12mm	10,8mm	22,8mm
13mm	11,7mm	24,7mm
14mm	12,6mm	26,6mm
15mm	13,5mm	28,5mm
16mm	14,4mm	30,4mm



17mm	15,3mm	32,3mm
18mm	16,2mm	34,2mm
19mm	17,1mm	36,1mm
20mm	18mm	38mm

o Przykład 80%

Łoże paznokcia	Białe przedłużenie	Długość całkowita
10mm	8mm	18mm
11mm	8,8mm	19,8mm
12mm	9,6mm	21,6mm
13mm	10,4mm	23,4mm
14mm	11,2mm	25,2mm
15mm	12mm	27mm
16mm	12,8mm	28,8mm
17mm	13,6mm	30,6mm
18mm	14,4mm	32,4mm
19mm	15,2mm	34,2mm
20mm	16mm	36mm

- Poster powinien być oryginalny, nie może być kopią innej pracy,
- Stylizacja ma być przedstawiona w formie POSTERA,
- Wymogi zdjęć pomocniczych:
 - o Zdjęcie nr 1 – Z góry – dłoń leży na płasko, widocznych 5 paznokci, bez śladu oliwki (patrz poniżej, zdj. 1),
 - o Zdjęcie nr 2 – Z dołu – widoczne 4 paznokcie (bez kciuka), przedłużenie paznokci widoczne od dołu (patrz poniżej, zdj. 2),
 - o Zdjęcie nr 3 – widoczne boczne krawędzie czterech paznokci z lewej strony (bez kciuka) z odpowiednim ułożeniem dłoni (patrz poniżej, zdj. 3),



- Zdjęcie nr 4 – widoczne boczne krawędzie czterech paznokci z prawej strony (bez kciuka) z odpowiednim ułożeniem dłoni (patrz poniżej, zdj. 4),
- Zdjęcie nr 5 – zdjęcie kciuka położonego na płasko (patrz poniżej, zdj. 5),
- Zdjęcie nr 6 – zdjęcie kciuka od dołu (patrz poniżej, zdj. 6),
- Zdjęcie nr 7 – widoczne boczne krawędzie kciuka z lewej strony (patrz poniżej, zdj. 7),
- Zdjęcie nr 8 – widoczne boczne krawędzie kciuka z prawej strony (patrz poniżej, zdj.8).

WAŻNE!!!

Uczestnik przesyła zdjęcia wszystkich swoich prac w jednym e-mailu, w którego tytule należy wpisać imię i nazwisko uczestnika oraz dywizję. Każda konkurencja powinna być w osobnym folderze podpisanym imieniem i nazwiskiem, dywizją oraz nazwą konkurencji. Prosimy również o podanie w treści wiadomości email linku do swojego profilu na Instagramie, abyśmy mogli oznaczyć ewentualnych zwycięzców i uhonorować ich osiągnięcia. Prosimy o przesyłanie zdjęć wyłącznie w formacie **JPEG**. Pliki należy przysyłać w formie folderu skompresowanego (ZIP) lub załączać je jako załączniki w wiadomości e-mail. Nie jest konieczne opisywanie zdjęć. Prosimy także o załączanie tylko jednego zdjęcia posterowego, ponieważ nie możemy przyjąć więcej niż jednego zdjęcia.

POSTER (Plakat) – to zdjęcie wykonanej stylizacji paznokci przygotowane według następujących wytycznych:

- POSTER nie może być zdjęciem stylizacji wysyłanej na inne mistrzostwa.
- Uczestnik do oceny przesyła jeden POSTER oraz zdjęcia pomocnicze które omówione są poniżej.
- POSTER musi być przygotowany w taki sposób, by stylizacja paznokci stanowiła jego pierwszy plan.



- Stylizacja PINK & WHITE musi zajmować ok 80% fotografii.
- Tło POSTERA jest dowolne – zamknięte pomieszczenie lub otwarta przestrzeń jednak musi ono nawiązywać do przygotowanej stylizacji; zdjęcia pomocnicze muszą być wykonane na białym tle.
- POSTER musi być przesłany w formacie elektronicznym (JPG).
- Rozmiar POSTERA w formie elektronicznej powinien wynosić **29,7 x 21 cm** przy minimalnej rozdzielczości **300 dpi na cal** (jakość obrazu); w pikselach - **3508 x 2480px**. Możliwie dostarczona powinna być zbliżona wartość rozdzielczości zdjęcia dla idealnej jakości do oceny pracy.
- Zabroniona jest jakakolwiek obróbka zdjęć w programach graficznych w celu poprawienia stylizacji paznokci czy też obróbki skórek.

VI. KRYTERIA OCENIANIA:

Maksymalna ilość punktów	Cecha
10	Pierwsze Wrażenie
5	Kształt paznokci
5	Długość paznokci
10	Krawędzie boczne
10	Wąsy
20	Poziom wykonania frencha
5	Apeks
5	Powierzchnia płytki
5	Strefa skórek (manicure)
5	Linia uśmiechu

WAŻNE!

- Wszyscy jurorzy oceniają według tych samych kryteriów. W konkurencji POSTER PINK & WHITE, której dotyczy niniejszy regulamin.
- Organizator nie wyklucza osoby, która wykonała stylizację niezgodną z tematem. Takiemu uczestnikowi przyznawane będą punkty ujemne (-20 punktów) przez każdego z jurorów.



EDYCJA X

www.paulinakulanails.com

NAIL SHOW POSTER FRENCH PINK AND WHITE

- Każda konkurencja ma inną ilość punktów, ale procentowo ustalamy jeden próg z podium.
 - MIEJSCE 1 - 100% - 85%
 - MIEJSCE 2 - 84% - 70%
 - MIEJSCE 3 - 69%- 55%
 - NIE KAŻDA PRACA KTÓRA MIEŚCI SIĘ W PRZEDZIALE PROCENTOWYM STOI NA PODIUM, WYGRYWAJĄ 3 NAJLEPSZE PRACE Z NAJWIĘKSZĄ PUNKTACJĄ.
 - Uczestnik przesyła zdjęcia wszystkich swoich prac w jednym e-mailu, w którego tytule należy wpisać imię i nazwisko uczestnika oraz dywizję. Każda konkurencja powinna być w osobnym folderze podpisanym imieniem i nazwiskiem, dywizją oraz nazwą konkurencji. Prosimy również o podanie w treści wiadomości email linku do swojego profilu na Instagramie, abyśmy mogli oznaczyć ewentualnych zwycięzców i uhonorować ich osiągnięcia. Prosimy o przysyłanie zdjęć wyłącznie w formacie **JPEG**. Pliki należy przysyłać w formie folderu skompresowanego (ZIP) lub załączać je jako załączniki w wiadomości e-mail. Nie jest konieczne opisywanie zdjęć. Prosimy także o załączanie tylko jednego zdjęcia posterowego, ponieważ nie możemy przyjąć więcej niż jednego zdjęcia.
- Ocena sędziów jest ostateczna i nie ulega zmianie.
- Organizator nie bierze odpowiedzialności za niedoczytanie i/lub niezrozumienie regulaminu oraz tematu konkurencji.
- Organizator zastrzega sobie prawo do upubliczniania zdjęć otrzymanych od uczestników.
- Uczestnik, do chwili ogłoszenia wyników, nie może upubliczniać zdjęć, relacji w której pokazuje stylizację w social mediach, gazetach, itp.
- Uczestnik nie ma prawa, wysyłać swoich prac na każdym etapie pracy, do żadnego z jurorów do czasu ogłoszenia wyników.
- Uczestnik dokonując rejestracji w NAIL SHOW MISTRZOSTWA STYLIZACJI PAZNOKCI automatycznie akceptuje regulamin i wyraża



zgodę na przetwarzanie swoich danych osobowych zgodnie z ustawą o Ochronie Danych Osobowych (Dz. U. Nr 133 pozycja 883) oraz oświadcza, że jest osobą pełnoletnią. Osoby niepełnoletnie nie mogą wziąć udziału w wydarzeniu.

- Uczestnik akceptując regulamin wyraża zgodę na wykorzystywanie wykonanej pracy wraz z wizerunkiem modelki w celach dokumentacyjnych, promocyjnych i marketingowych przez Organizatora.
- Uczestnik oświadcza, że zapoznał się z informacją Organizatora o przetwarzaniu danych osobowych zgodnie z Rozporządzeniem Parlamentu Europejskiego i Rady (UE) 2016/679 z 27.04.2016 w sprawie ochrony osób fizycznych w związku z przetwarzaniem danych osobowych i w sprawie swobodnego przepływu takich danych oraz uchylenia dyrektywy 95/46/WE („RODO”), wyraża zgodę na przetwarzanie swoich danych osobowych zgodnie z rozporządzeniem RODO oraz ustawą o ochronie danych osobowych z dnia 29 sierpnia 1997 roku na warunkach i zasadach określonych w przedstawionej informacji.



EDYCJA X

www.paulinakulanails.com

N
A
I
L
S
H
O
W


POSTER FRENCH PINK AND WHITE

VII. ZDJĘCIA POMOCNICZE:

Zdjęcie 1



Zdjęcie 2



Zdjęcie 3



Zdjęcie 4



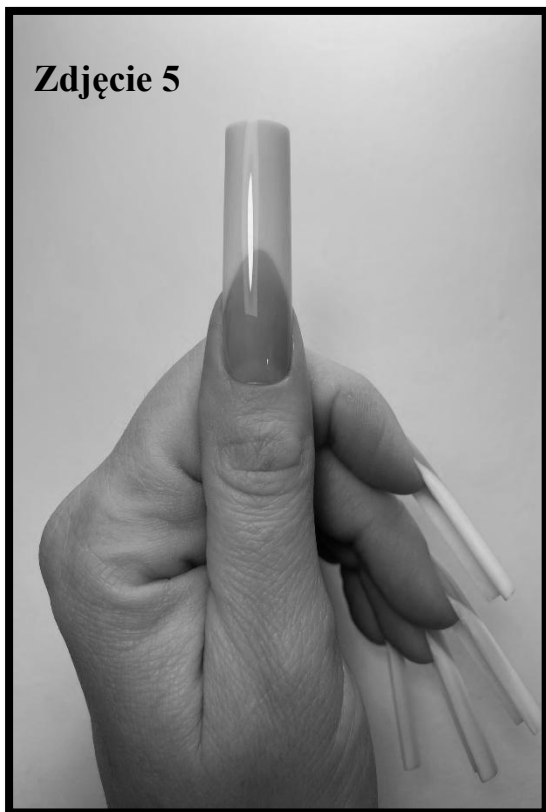


EDYCJA X


www.paulinakulanails.com

NAIL SHOW POSTER FRENCH PINK AND WHITE


Zdjęcie 5




Zdjęcie 6



Zdjęcie 7



Zdjęcie 8



Prezentowane zdjęcia przykładowe pochodzą z prac laureatów poprzednich
Mistrzostw Stylizacji Paznokci Nail Show:
Sonia Krawczyk - Dywizja Junior - Miejsce I - Edycja IX



EDYCJA X

www.paulinakulanails.com

N
A
I
L
S
H
O
W

POSTER FRENCH PINK AND WHITE

