



I. ZASADY PRZYJMOWANIA ZGŁOSZEŃ:

Uczestnikiem Mistrzostw może być każda osoba, która:

- ukończyła 16 lat (osoby niepełnoletnie muszą przedstawić pisemną zgodę rodzica lub opiekuna prawnego),
- dokonała rejestracji online na stronie www.paulinakulanails.com
- uiściła wymaganą opłatę.

Rejestracja jest ważna wyłącznie po zaksięgowaniu opłaty.

Zakup udziału w Mistrzostwach oznacza zobowiązanie do:

- przesłania pracy konkursowej zgodnej z wytycznymi zawartymi w regulaminie,
- dostarczenia pracy w wyznaczonym terminie i w formacie określonym przez organizatora.

Wszelkie koszty związane z udziałem w Mistrzostwach, w tym opłaty za konkurencje, nie podlegają zwrotowi – także w przypadku niedostarczenia pracy na czas lub przesłania jej w nieodpowiednim formacie.

II. OPŁATY:

Uczestnicy NAIL SHOW – Mistrzostw Stylizacji Paznokci przypisywani są do trzech dywizji:

- Dywizja I Junior – osoby startujące w mistrzostwach po raz pierwszy lub takie, które brały już udział w dowolnych mistrzostwach, ale nie zajęły żadnego miejsca na podium - Koszt – 190 zł za 1 konkurencję,
- Dywizja II Master – osoby, które brały udział w mistrzostwach i zajęły 1., 2. lub 3. miejsce - Koszt – 190 zł za 1 konkurencję
- Dywizja III Weteran – osoby, które brały udział w mistrzostwach i trzykrotnie zdobyły 1. miejsce - Koszt – 190 zł za 1 konkurencję

Dywizja przypisywana jest bezpośrednio do nazwiska uczestnika – niezależnie od tego, w jakich mistrzostwach brał on wcześniej udział oraz bez względu na to, czy startował w konkurencjach artystycznych, czy technicznych.



III. TERMIN NADSYŁANIA PRAC ORAZ OGŁOSZENIA WYNIKÓW:

- Rejestracja do dnia 30.07.2026, godz. 23:59,
- Prace muszą dotrzeć do organizatora najpóźniej do dnia 31.07.2026, godz. 23:59,
- Prace dostarczone po terminie nie biorą udziału w konkursie i nie są oceniane,
- Ogłoszenie wyników: 04.09.2026.

UWAGA ZMIANA MAILA!

- Adres Email do wysyłki prac: nailshowpoland@gmail.com

IV. NAGRODY:

- Uczestnik, który zajmie 1., 2. lub 3. miejsce w swojej dywizji, otrzyma puchar oraz nagrody.
- Tytuł „TOP MASTER NAIL SHOW – EDYCJA X” zostanie przyznany uczestnikowi z największą liczbą punktów zdobytych w całych Mistrzostwach. Udział we wszystkich konkurencjach znacząco zwiększa szansę na zdobycie tego prestiżowego wyróżnienia.
- Puchary są fundowane przez organizatora, natomiast nagrody przez sponsorów wydarzenia.

V. CEL KONKURENCJI:

- **POSTER SZTYLET** to konkurencja techniczno-artystyczna z podziałem na dywizje.
- Zadaniem uczestnika jest wykonanie stylizacji paznokci w kształcie sztylet na jednej dłoni **bez wizerunku modelki**.
- Technika pracy (żel, akryl, polygel) pozostaje dowolna – dozwolona jest także technika łączona (combo).
- Paznokcie muszą być wykonane na formie.
- Stylizacja obowiązkowo w formie **frencha na każdym paznokciu**.



N A I L S H O W POSTER SZTYLET

- Linia frencha powinna być **ostra, wyraźna i czytelna** – dla uzyskania najwyższej oceny prosimy nie zakrywać jej ozdobami.
- Paznokcie powinny być spójne ze sobą i być proporcjonalne względem siebie, długość musi mieścić się w przedziale 5-7cm
- Stylista ma dowolność w zakresie zdobień – dozwolone są wszystkie produkty: brokaty, kryształy, paint gele, lakiery hybrydowe, ozdoby 3D, pióra czy inne elementy dekoracyjne.
- Stylizacja powinna być **oryginalna** – nie może być kopią innej pracy.
- Praca musi być przedstawiona w formie **POSTERA**.
- Gotowa stylizacja powinna być wykończona na wysoki połysk; dopuszczalne są elementy odstające.
- Wymogi zdjęć pomocniczych:
 - Zdjęcie nr 1 – Z góry – dłoń leży na płasko, widocznych 5 paznokci, bez śladu oliwki wraz z linijką/miarą przyłożoną do wskazującego paznokcia - od wału około paznokciowego do końca przedłużenia wolnego brzegu (patrz poniżej, zdj. 1),
 - Zdjęcie nr 2 – Z dołu – widoczne 4 paznokcie (bez kciuka), przedłużenie paznokci widoczne od dołu (patrz poniżej, zdj. 2),
 - Zdjęcie nr 3 – widoczne boczne krawędzie czterech paznokci z lewej strony (bez kciuka) z odpowiednim ułożeniem dłoni (patrz poniżej, zdj. 3),
 - Zdjęcie nr 4 – widoczne boczne krawędzie czterech paznokci z prawej strony (bez kciuka) z odpowiednim ułożeniem dłoni (patrz poniżej, zdj. 4),
 - Zdjęcie nr 5 – zdjęcie kciuka położonego na płasko wraz z linijką/miarą przyłożoną od wału około paznokciowego do końca przedłużenia wolnego brzegu (patrz poniżej, zdj. 5),
 - Zdjęcie nr 6 – zdjęcie kciuka od dołu (patrz poniżej, zdj. 6),
 - Zdjęcie nr 7 – widoczne boczne krawędzie kciuka z lewej strony (patrz poniżej, zdj. 7),



- o Zdjęcie nr 8 – widoczne boczne krawędzie kciuka z prawej strony (patrz poniżej, zdj.8)

WAŻNE!!!

Uczestnik przesyła zdjęcia wszystkich swoich prac w jednym e-mailu, w którego tytule należy wpisać imię i nazwisko uczestnika oraz dywizję. Każda konkurencja powinna być w osobnym folderze podpisanym imieniem i nazwiskiem, dywizją oraz nazwą konkurencji. Prosimy również o podanie w treści wiadomości email linku do swojego profilu na Instagramie, abyśmy mogli oznaczyć ewentualnych zwycięzców i uhonorować ich osiągnięcia. Prosimy o przesyłanie zdjęć wyłącznie w formacie **JPEG**. Pliki należy przysyłać w formie folderu skompresowanego (ZIP) lub załączać je jako załączniki w wiadomości e-mail. Nie jest konieczne opisywanie zdjęć. Prosimy także o załączanie tylko jednego zdjęcia posterowego, ponieważ nie możemy przyjąć więcej niż jednego zdjęcia.

POSTER (Plakat) – to zdjęcie wykonanej stylizacji paznokci przygotowane według następujących wytycznych:

- POSTER nie może być zdjęciem stylizacji wysyłanej na inne mistrzostwa.
- Uczestnik do oceny przesyła jeden POSTER oraz zdjęcia pomocnicze które omówione są poniżej.
- POSTER musi być przygotowany w taki sposób, by stylizacja paznokci stanowiła jego pierwszy plan.
- Tło POSTERA jest dowolne – zamknięte pomieszczenie lub otwarta przestrzeń jednak musi ono nawiązywać do przygotowanej stylizacji; zdjęcia pomocnicze muszą być wykonane na białym tle.
- POSTER musi być przesłany w formacie elektronicznym (JPG).
- Rozmiar POSTERA w formie elektronicznej powinien wynosić **29,7 x 21 cm** przy minimalnej rozdzielczości **300 dpi na cal** (jakość obrazu); w pikselach - **3508 x 2480px**. Możliwie dostarczona powinna być zbliżona wartość rozdzielczości zdjęcia dla idealnej jakości do oceny pracy.



- Zabroniona jest jakakolwiek obróbka zdjęć w programach graficznych w celu poprawienia stylizacji paznokci czy też obróbki skórek.

VI. KRYTERIA OCENIANIA:

Maksymalna ilość punktów	Cecha
10	Pierwsze Wrażenie
5	Kształt paznokci
5	Długość paznokci
5	Czystość pracy
10	Fantazyjność
20	Poziom trudności zastosowanych technik zdobienia
10	Krawędzie boczne (french)
5	Strefa skórek
10	Wąsy
5	Linia uśmiechu

WAŻNE!

- Wszyscy jurorzy oceniają według tych samych kryteriów. W konkurencji POSTER SZTYLET, której dotyczy niniejszy regulamin.
- Organizator nie wyklucza osoby, która wykonała stylizację niezgodną z tematem. Takiemu uczestnikowi przyznawane będą punkty ujemne (-20 punktów) przez każdego z jurorów.
- Każda konkurencja ma inną ilość punktów, ale procentowo ustalamy jeden próg z podium.
 - MIEJSCE 1 - 100% - 85%
 - MIEJSCE 2 - 84% - 70%
 - MIEJSCE 3 - 69%- 55%
 - NIE KAŻDA PRACA KTÓRA MIEŚCI SIĘ W PRZEDZIALE PROCENTOWYM STOI NA PODIUM, WYGRYWAJĄ 3 NAJLEPSZE PRACE Z NAJWIĘKSZĄ PUNKTACJĄ.
- Ocena sędziów jest ostateczna i nie ulega zmianie.
- Organizator nie bierze odpowiedzialności za niedoczytanie i/lub niezrozumienie regulaminu oraz tematu konkurencji.



N A I L S H O W P O S T E R S Z T Y L E T

- Organizator zastrzega sobie prawo do upubliczniania zdjęć otrzymanych od uczestników.
- Uczestnik, do chwili ogłoszenia wyników, nie może upubliczniać zdjęć, relacji, w której pokazuje stylizację w social mediach, gazetach, itp.
- Uczestnik nie ma prawa, wysyłać swoich prac na każdym etapie pracy, do żadnego z jurorów do czasu ogłoszenia wyników.
- Uczestnik dokonując rejestracji w NAIL SHOW MISTRZOSTWA STYLIZACJI PAZNOKCI automatycznie akceptuje regulamin i wyraża zgodę na przetwarzanie swoich danych osobowych zgodnie z ustawą o Ochronie Danych Osobowych (Dz. U. Nr 133 pozycja 883) oraz oświadcza, że jest osobą pełnoletnią. Osoby niepełnoletnie nie mogą wziąć udziału w wydarzeniu.
- Uczestnik akceptując regulamin wyraża zgodę na wykorzystywanie wykonanej pracy wraz z wizerunkiem modelki w celach dokumentacyjnych, promocyjnych i marketingowych przez Organizatora.
- Uczestnik oświadcza, że zapoznał się z informacją Organizatora o przetwarzaniu danych osobowych zgodnie z Rozporządzeniem Parlamentu Europejskiego i Rady (UE) 2016/679 z 27.04.2016 w sprawie ochrony osób fizycznych w związku z przetwarzaniem danych osobowych i w sprawie swobodnego przepływu takich danych oraz uchylenia dyrektywy 95/46/WE („RODO”), wyraża zgodę na przetwarzanie swoich danych osobowych zgodnie z rozporządzeniem RODO oraz ustawą o ochronie danych osobowych z dnia 29 sierpnia 1997 roku na warunkach i zasadach określonych w przedstawionej informacji.




EDYCJA X

www.paulinakulanails.com

N
A
I
L
S
H
O
W

POSTER SZTYLET

VII. ZDJĘCIA POMOCNICZE:









EDYCJA X

www.paulinakulanails.com

NAIL SHOW POSTER SZTYLET



Prezentowane zdjęcia przykładowe pochodzą z prac laureatów poprzednich
Mistrzostw Stylizacji Paznokci Nail Show:

Marcelina Pasieczna - Dywizja Master - Miejsce I - Edycja IX



EDYCJA X

www.paulinakulanails.com

N
A
I
L
S
H
O
W

POSTER SZTYLET

